



قائمة التدقيق ل خطة الإدارة البيئية والاجتماعية


الجزء الأول: الجانب المؤسسي والإداري	
عنوان المشروع	تذكار - جمعية الرحمة الخيرية للتأهيل
نطاق المشروع والنشاط	<p>جمعية الرحمة الخيرية للتأهيل هي جمعية خيرية تأسست في العام 2006، تعنى بالأشخاص ذوي الإعاقة وتقدم لهم العديد من الخدمات التأهيلية وبرامج الدعم المتعددة، ومركز تأهيلي يضم إعاقات متعددة وتدريب مهني.</p> <p>هدف المشروع: تحسين قدرات ومهارات الأشخاص ذوي الإعاقة من خلال التدريب والتأهيل على حرف آمنة لتعزيز فرصهم في المشاركة الفاعلة ضمن مجتمعهم ونتاج هدايا تذكارية تباع للزوار من عمل الأشخاص ذوي الإعاقة.</p> <p>سيتم إنتاج منتجات من مواد طبيعية مثل الشمع، والخيزران والقش، والهدايا التذكارية وهدايا تراثية، مما يوفر للأشخاص ذوي الإعاقة فرص عمل. وسيتم ذلك من خلال النشاطات التالية:</p> <ol style="list-style-type: none"> 1. تجهير موقع التدريب حيث سيتم شراء طاوالت وكراسي وجهاز تكيف وبعض مستلزمات ومواد الخام الخاصة بتدريب صناعة الشمع والاكسسوارات والميداليات. 2. تدريب المشاركين من ذوي الإعاقة على تصنيع الشمع بمختلف الاشكال والالوان ومراحل الانتاج وتغليفه وبيعه كهدايا تذكارية مع الاخذ بعين الاعتبار تأمين وسائل الامن والسلامة (اللابكوت، القفازات، النظارات والكمامات). كما سيتم تدريب المشاركين على انتاج اكسسوارات وماليات من الخرز. في هذه المرحلة سيتم الترويج للمنتجات من خلال الصفحة ومواقع التواصل الاجتماعي.
الترتيبات المؤسسية (الاسم وجهات الاتصال)	<p>التنفيذ: المستفيد (صاحب المنحة) هو المسؤول عن تنفيذ النشاطات المذكورة حيث سيقوم بالتعاقد مع عمال بحسب الاختصاص لتنفيذ الأعمال اللازمة. وسيقوم فريق اتحاد مسار فلسطين التراثي بالإشراف على تنفيذ النشاطات ومراقبة التزام المستفيد بالإجراءات كافة وذلك من خلال وحدة تنفيذ المشروع.</p> <p>الإشراف والمراقبة: مسار فلسطين التراثي - وحدة تنفيذ المشروع: والتي تتألف من مدير المشروع، مسؤول المشتريات والحسابات ومسؤول المراقبة والتقييم والمسؤول البيئي والاجتماعي، وذلك كما يلي:</p> <ol style="list-style-type: none"> 1. المسؤول البيئي والاجتماعي - ندين ساحوري: مسؤول عن مراقبة تنفيذ قائمة التدقيق لخطة الإدارة البيئية والاجتماعية من قبل المتعاقد معه. 2. المنسق الميداني - أميرة جابر: مسؤول عن تقديم الدعم والتواصل مع الشركاء ومتابعة تنفيذ أنشطة المشروع الفرعي ومراقبة تحقيق النتائج التي حددها المشروع في منطقة مسؤوليته. كما سيقدم المنسق الميداني تقاريره إلى المسؤول البيئي والاجتماعي.



<p>التنفيذ: المستفيد (صاحب المنحة) هو المسؤول عن تنفيذ النشاطات المذكورة حيث سيقوم بالتعاقد مع عمال بحسب الاختصاص لتنفيذ الأعمال اللازمة. حيث سيقوم المستفيد بإصدار عقود للعمال (المدرّبين) المتعاقدين الذين سيتم توظيفهم لتنفيذ أنشطة المشروع الفرعي، وتخضع هذه العقود لقانون العمل الفلسطيني، حيث تشمل الشروط والأحكام الحد الأقصى لساعات العمل الأسبوعية والتي تبلغ 45 ساعة، والحد الأدنى للأجور، والإجازة السنوية، والإجازة المرضية على النحو المنصوص عليه في قانون العمل.</p> <p>وسيقوم فريق اتحاد مسار فلسطين التراثي بالإشراف على تنفيذ النشاطات ومراقبة التزام المستفيد بالإجراءات كافة وذلك من خلال وحدة تنفيذ المشروع.</p> <p>الإشراف والمراقبة: مسار فلسطين التراثي - وحدة تنفيذ المشروع: والتي تتألف من مدير المشروع، مسؤول المشتريات والحسابات ومسؤول المراقبة والتقييم والمسؤول البيئي والاجتماعي، وذلك كما يلي:</p> <p>1. المسؤول البيئي والاجتماعي - ندين ساحوري: مسؤول عن مراقبة تنفيذ قائمة التدقيق لخطة الإدارة البيئية والاجتماعية من قبل المتعاقد معه.</p> <p>2. المنسق الميداني - أميرة جابر: مسؤول عن تقديم الدعم والتواصل مع الشركاء ومتابعة تنفيذ أنشطة المشروع الفرعي ومراقبة تحقيق النتائج التي حددها المشروع في منطقة مسؤوليته. كما سيقدم المنسق الميداني تقاريره إلى المسؤول البيئي والاجتماعي.</p>	<p>ترتيبات التنفيذ (الاسم وجهات الاتصال)</p>
<p>وصف الموقع</p>	
<p>اسم الموقع</p>	<p>جمعية الرحمة الخيرية للتأهيل - بيت أولا - الخليل</p>
<p>وصف مكان الموقع</p>	<p>تمتلك الجمعية مقرين ويقعان في بلدة بيت أولا في مركز البلدة وبالقرب من البلدية. المقر الجديد مكون من أربعة طوابق مجهزة ومقسمة على غرف إدارية وغرف للخدمات ويحتوي المبنى على مصعد. والمبنى الآخر يقع مقابل المقر الجديد ومكون من طابق أرضي حيث سيتم تجهيزه بالكامل ليتم فيه عقد التدريبات. ويتكون من 3 غرفة وقاعة ومطبخ وحمام، حيث سيتم وضع طفاية حريق وصندوق اسعاف ولوحات ارشادية للتعامل مع الحالات الطارئة في الموقع، وسيتم تدريب المدرب على كيفية استخدامها. بالإضافة الى ذلك فإنه يتواجد اشخاص مؤهلين وحاصلين على شهادات اسعاف اولى بالقرب من الموقع وذلك للتعامل مع الحالات الطارئة. كما يتواجد بالقرب من الموقع مركز طبي في حال حدوث أي حادث. كما سيتم الحفاظ على الادوات التي من الممكن ان تشكل خطر على المتدربين (مقص، شفرة، الفرد الحراري) في مكان مخصص، حيث ان</p>



	الأشخاص فقط القادرين على التعامل معها يمكنهم استخدامها وبوجود المدرب والأشخاص المتابعين.	
من يملك الأرض؟	جمعية الرحمة الخيرية للتأهيل (ملحق 2 شهادة تسجيل الجمعية)	
الوصف الجغرافي	يقع مقر الجمعية في بلدة بيت أولا والتي تقع على بعد 10 كم شمال غرب الخليل، يحدها من الشرق بلدة حلحول وبيت كاحل، ومن الغرب الخط الأخضر، ومن الشمال قرية نوبا، ومن الجنوب بلدة ترقوميا. ويقع مقر الجمعية في مركز البلدة بالقرب من مبنى البلدية وحول المبنى يوجد عدد من الوحدات السكنية ويوجد عدد من المحلات التجارية، كما يوجد مركز صحي ومدرسة ورياض أطفال بالقرب من المبنى	
التشريعات		
حدد التشريعات والتوصيات الوطنية والمحلية التي تنطبق على نشاط المشروع	<ul style="list-style-type: none"> • قانون البيئة الفلسطيني رقم 7 لعام 1999. • قانون الصحة العامة الفلسطيني رقم 20 لعام 2004. • قانون العمل الفلسطيني رقم 7 لعام 2000. • سياسة التقييم البيئي الفلسطينية قرار رقم 27 2000/4/23. • نظام الشكاوى والتنظّم؛ المعتمد من قبل مجلس الوزراء بتاريخ 2005/3/9 والمعدل بتاريخ 2009/3/8. • خطة الاستجابة لكوفيد-19 في فلسطين، نيسان 2020. • قانون رقم 4 لسنة 1999 حقوق المعوقين. حقهم بالتعليم. حقهم في العلاج. • حقهم في الموائمة. الحق في التنقل حقهم في الحصول على فرض متكافئة بما يشمل التأهيل المهني حقهم في العمل. • إطار العمل البيئي والاجتماعي والمعايير البيئية والاجتماعية، والتي هي: تقييم وإدارة المخاطر البيئية والاجتماعية والآثار المترتبة عليها، معيار العمالة وظروف العمل، الكفاءة في استخدام الموارد ومنع التلوث وإدارته، الصحة والسلامة في المجتمع، ومشاركة أصحاب المصلحة والكشف عن المعلومات. 	
المشاورات العامة		
حدد متى/ أين تمت عملية المشاورات العامة	<p>تم إجراء العديد من الاجتماعات التعريفية بالمشروع في التجمعات المستهدفة وإجراء مقابلات مع وسائل الإعلام المحلية المختلفة بهدف مشاركة أهداف وأنشطة المشروع لعدد كبير من المجتمعات المحلية على طول المسار. وتم خلال الاجتماعات تزويد المشاركين بمعلومات حول نظام الشكاوى وإجراءات تقديم الشكاوى، وأيضاً حول المتطلبات والمعايير البيئية والاجتماعية لدى البنك الدولي. كما تم عمل زيارات ميدانية لعمل تقييم للمنحة المقدمة من قبل فريق العمل واجتماعات فردية لاحقة.</p> <p>وخلال التواصل اليومي مع المستفيد لمناقشة جميع المخاطر الممكنة من النشاطات المقترحة للمشروع، تم الاتفاق على عمل تقييم أولي خاص بالمشاركين لمعرفة قدراتهم على الانتاج والقدرة</p>	



على استخدام الأدوات اللازمة للنشاط وذلك من دون تشكيل أي مخاطر ممكنة على السلامة والصحة للمشاركين واقتراح جميع الإجراءات اللازمة لتفادي المخاطر الممكنة. ملحق 3 يوضح التقييم التي تم اعاده من خلال فريق العمل.		
التاريخ	المكان	الاجتماع
2022/10/26	دار صلاح - بيت لحم	اجتماع تحضيرى وتعريفى
2023/5/4	موقع المشروع - الخليل	التقييم الميداني
بناء القدرات المؤسسية		
<p>[X] نعم [] لا</p> <p>بناء على دراسة الاحتياجات التدريبية والتي تم تحديدها من خلال تعبئة استبيان، سيتم اعطاء التدريبات التالية لأصحاب المشاريع الفرعية:</p> <ul style="list-style-type: none"> • التسويق والترويج، ويشمل ذلك التسويق والإعلان عبر الإنترنت والنشرات والكتيبات وتطوير مواقع الويب والتجارة الإلكترونية • الإدارة التي تشمل: إدارة الحسابات، وتعزيز مهارات الأفراد، وتنمية المهارات الشخصية، وبدء المشروع وتطويره. • الضيافة والسياحة التي تشمل تطوير البرامج والبرامج السياحية والتشبيك <p>كما سيتم إعطاء تدريبات من قبل مسار فلسطين التراثي للمستفيدين من المشروع بالمواضيع التالية:</p> <ul style="list-style-type: none"> • الصحة والسلامة المهنية • العنف المبني على النوع الاجتماعي/ الاستغلال والاعتداء الجنسي / التحرش الجنسي • مواضيع تتعلق بترشيد استهلاك المياه وتقليل كمية النفايات الصلبة المنزلية. 		<p>هل سيتم العمل على بناء للقدرات؟</p>


الجزء الثاني: الفحص البيئي والاجتماعي			
مراجع إضافية	الحالة	النشاط	
راجع جدول 1	[X] نعم [] لا	(1) متطلبات عامة لكافة الأعمال	هل ستتضمن أنشطة الموقع أو تشمل أيًا مما يلي؟
راجع جدول 1	[] نعم [X] لا	(2) أعمال تأهيل/ تجديد/ ترميم أعمال انشائية صغيرة	
راجع جدول 1	[X] نعم [] لا	(3) شراء المواد الكيميائية	
راجع جدول 1	[X] نعم [] لا	(4) هل يوجد لدى المشروع الفرعي آلية تظلم يمكن لجميع العاملين الوصول إليها ومصممة للرد بسرعة وفعالية؟	
راجع جدول 1	[X] نعم [] لا	(5) هل هناك مجتمعات أو مجموعات ضعيفة متواجدة في منطقة النشاط	



THE WORLD BANK
IBRD • IDA | WORLD BANK GROUP



مسار فلسطين التراثي
Palestinian Heritage Trail



من الشعب الياباني
From the People of Japan

		الفرعي ومن المحتمل أن تتأثر إيجابًا أو سلبيًا بالنشاط الفرعي المقترح؟	
--	--	--	--

استنادًا إلى نتائج الفحص البيئي والاجتماعي والتقييم الذي تم إجراؤه للمشروع الفرعي، تم تصنيف المخاطر البيئية والاجتماعية على أنها مخاطر متوسطة إلى منخفضة، حيث تم تحديد المخاطر الممكنة كالتالي:

1. مخاطر متعلقة بالأطفال دون 18 سنة والذين سوف يشاركون بالتدريب والتي تتعلق بنفس المخاطر المذكورة أدناه، ولكن ممكن حدوثها بنسبة أكبر.
2. مخاطر متعلقة بالصحة والسلامة المهنية للمتدربين من ذوي الاحتياجات الخاصة. ومن أجل ذلك تم عمل تقييم أولي لتحديد المشاركين في التدريب وقد تم أخذ المعايير التالية بعين الاعتبار: العمر، الجنس، نوع النشاط القادر على القيام به، الأدوات المستخدمة لإنجاز النشاط. ومنه تم تحديد المخاطر التي من الممكن أن تحدث والإجراءات اللازم تنفيذها من قبل المستفيد لمنع حدوث الضرر أو تقليله. الملحق 3 يوضح التقييم الذي تم إجراؤه من قبل المستفيد وفريق العمل في اتحاد المسار، كما تم توضيح وعكس الإجراءات التخفيفية التي تم اقتراحها في الجدول 1.
3. مخاطر متعلقة بالعنف القائم على النوع الاجتماعي كالتحرش الجنسي وبالأخص في التدريبات التي سيتم عقدها ضمن المشروع.
4. مخاطر متعلقة بالتخلص من النفايات الناتجة من نشاطات المشروع.
5. مخاطر اندلاع الحرائق حيث ممكن أن تتسبب عملية إذابة الشمع في اندلاع الحرائق، لذا من المهم ألا يتم ترك الشمع على مصدر النار بدون مراقبة على الإطلاق، واستخدام عازل إضافي عند التعامل يدويًا مع الشمع الذائب.
6. مخاطر متعلقة بالمواد الكيميائية كشمع البرافين ومصلب ومبيض للشمع ستيريك اسيد اللازمة لتصنيع الشمع.


الجدول 1 يوضح المخاطر البيئية والاجتماعية المحتملة والإجراءات التخفيفية التي تم تحديدها.



THE WORLD BANK
IBRD • IDA | WORLD BANK GROUP



مسار فلسطين التراثي
Palestinian Heritage Trail



من الشعب الياباني
From the People of Japan

الجزء 3: خطة المراقبة والادارة البيئية والاجتماعية وإعداد التقارير

سيتم تنفيذ التدابير التخفيفية من قبل مالك المشروع جمعية الرحمة الخيرية للتأهيل، ومراقبتها من قبل المسؤول البيئي والاجتماعي في مسار فلسطين التراثي. كما سيقوم البنك الدولي أيضا بإجراء مراقبة لاحقة لعينة من المشاريع الفرعية خلال فترة المشروع. ستكون عملية المراقبة والتقييم والإبلاغ عن القضايا البيئية جزءاً من مسؤولية المالك أيضا وجزء من نظام إعداد التقارير خلال دورة حياة المشروع الفرعي. حيث سيرسل مالك المشروع تقارير مرحلية كل ثلاثة أشهر إلى مسار فلسطين التراثي من خلال المسؤول البيئي والاجتماعي.

الإبلاغ عن الحادث: يجب على مالك المشروع الإخطار بأي حادث أو واقعة فيما يتعلق بجوانب البيئة والصحة والسلامة المهنية وقضايا العنف القائم على النوع الاجتماعي، بما في ذلك آثارها (التأخير والتكلفة) والتدابير التخفيفية المتخذة وذلك في غضون 24 ساعة من علمه بها، متبوعاً بتقرير مفصل عن الحادث ضمن الإطار الزمني المحدد بعد الإخطار الأولي. ملحق رقم (4) نموذج إبلاغ عن الحادث وملحق رقم (5) نموذج للتقرير المفصل.

الجدول 1: خطة المراقبة والادارة البيئية والاجتماعية

المسؤول عن المراقبة	وتيرة المراقبة	نهج المراقبة	المسؤول عن التنفيذ	تدابير التخفيف	التأثير المحتمل
خلال المرحلة الانشائية					
مسار فلسطين التراثي	عمليات تفتيش عشوائية	الفحص البصري والإبلاغ فحوصات غير معلنة خلال العمل	مالك المشروع	توفير وضمان استخدام معدات الحماية الشخصية الآمنة من قبل المتدربين	المخاطر المتعلقة بالسلامة والصحة المهنية
	عمليات تفتيش عشوائية	الفحص البصري والإبلاغ فحوصات غير معلنة خلال العمل		توفير صندوق الإسعافات الأولية في الموقع لأي حوادث محتملة	
	عمليات تفتيش عشوائية	المراقبة والتفتيش المرئي		تجهيز موقع العمل (الورشة) لتكون مناسبة لذوي الاحتياجات الخاصة	
	عمليات تفتيش عشوائية	المراقبة والتفتيش المرئي		توفير عدد كافي من طفايات الحريق ووضعها في ورش العمل	
	عمليات تفتيش عشوائية	المراقبة والتفتيش المرئي		استخدم عازل كالفقازات الثقيلة عند التعامل يدويًا مع الشمع الذائب	
	عمليات تفتيش عشوائية	المراقبة والتفتيش المرئي		عدم ترك الشمع على مصدر النار بدون مراقبة على الإطلاق	
مسار فلسطين التراثي	عمليات تفتيش عشوائية	المراقبة والتفتيش المرئي	مالك المشروع	مشاركة للأمهات من ذوي الإعاقة في بعض لقاءات التدريب إذا لزم الأمر	مخاطر متعلقة بالأطفال دون 18 سنة من ذوي الاحتياجات الخاصة
	عمليات تفتيش عشوائية	المراقبة والتفتيش المرئي		فصل الأطفال عن باقي المتدربين ووضع مشرف خاص عليهم	
مسار فلسطين التراثي	عند التوظيف	وثائق رسمية، تفتيش	مالك المشروع	الالتزام بالشفافية عند اختيار المدربين	

الجدول 1: خطة المراقبة والادارة البيئية والاجتماعية

المسؤول عن المراقبة	وتيرة المراقبة	نهج المراقبة	المسؤول عن التنفيذ	تدابير التخفيف	التأثير المحتمل
	عند الإعلان والتوظيف	وثائق رسمية، تفتيش		اختيار المدربين وفق معايير خاصة يتم تحديدها مسبقا ومراقبتها	المخاطر المتعلقة بالتدريبات وتأهيل ذوي الاحتياجات الخاصة
	خلال فترة التدريب	وثائق رسمية، تفتيش		إجراء تقييم ثاني خلال التدريب للتأكد من قدرات المتدربين من تنفيذ النشاطات التي تم اختيارها وذلك بالاعتماد على نوع الإعاقة والعمر.	
	عند التوظيف	التفتيش، وثائق رسمية (العقد)		عمل عقد مع المدربين ورافق مدونة قواعد السلوك ضمن العقد	
	عند تلقي شكوى	التفتيش والتحقيق		الالتزام بالمبادئ التوجيهية الخاصة بالاستغلال والإيذاء الجنسيين والتحرش الجنسي	
	عند تلقي شكوى	التفتيش والتحقيق		معاملة الآخرين باحترام وعدم التمييز ضد مجموعات معينة والالتزام بقواعد السلوك الخاصة بالعنف القائم على النوع الاجتماعي	
	مراجعتها من قبل المسار	التفتيش، نموذج الخطة		عمل خطة رفاهية بين ذوي الاحتياجات الخاصة الذين سيعملون مستقبلا وبين الجمعية	
	عمليات تفتيش عشوائية	المراقبة والتفتيش المرئي		يجب أن يكون موردو مواد ومعدات المشروع محليين وخاضعين لمعايير عالية	
مسار فلسطين التراثي	عمليات تفتيش عشوائية	تفتيش وضع الحاويات ومساحة التخزين	مالك المشروع	جمع النفايات الناتجة عن نشاطات المشروع والتدريب وصناعة الشمع والاكسسوارات والتخلص منها في الحاويات المخصصة لذلك بانتظام وبحلول نهاية العمل	المخاطر المتعلقة بإدارة النفايات والتخلص منها

الجدول 1: خطة المراقبة والادارة البيئية والاجتماعية

المسؤول عن المراقبة	وتيرة المراقبة	نهج المراقبة	المسؤول عن التنفيذ	تدابير التخفيف	التأثير المحتمل
مسار فلسطين التراثي	عمليات تفتيش عشوائية	المراقبة والتفتيش المرئي	مالك المشروع	يتم شراء المواد الكيميائية كشمع البرافين والستيريك اسيد من الموزع المرخص فقط	مخاطر متعلقة بالمواد الكيميائية اللازمة لصناعة الشمع
	عمليات تفتيش عشوائية	المراقبة والتفتيش المرئي		الاحتفاظ بالمواد الكيميائية في مكان آمن ومؤمن وبعيدا عن الأيدي	
مسار فلسطين التراثي	عند البدء بتنفيذ المشروع	التأكد من وجود نظام الشكاوى والاعلان عنه	مسار فلسطين التراثي	توفير قنوات شكاوى لأفراد التجمعات المجاورة بخصوص أي شكاوى محتملة https://phtrail.org/palestinian-heritage-trail-2	المخاطر المتعلقة بسلامة المجتمع
مسار فلسطين التراثي	مرة كل اسبوع	الفحص البصري والإبلاغ	مالك المشروع	يخضع جميع المتدربين لنظام الشكاوى الخاص في مسار فلسطين التراثي. ويجب أن يتمكنوا من الوصول إلى نظام الشكاوى لطرح المخاوف المتعلقة ببيئة العمل. وذلك من خلال وضع لافتة الشكاوى التي تم تصميمها خصيصا للمشروع في موقع الجمعية، وضرورة اعلام المشاركين شفويا عن نظام الشكاوى والقنوات المتوفرة لتقديم شكاوى.	آلية التظلم
خلال المرحلة التشغيلية					
مسار فلسطين التراثي	عمليات تفتيش عشوائية	المراقبة والتفتيش المرئي	مالك المشروع	ضمان استخدام معدات الحماية الشخصية الآمنة من قبل العاملين علة تصنيع الشمع والاكسسوارات	

الجدول 1: خطة المراقبة والادارة البيئية والاجتماعية

المسؤول عن المراقبة	وتيرة المراقبة	نهج المراقبة	المسؤول عن التنفيذ	تدابير التخفيف	التأثير المحتمل
	عمليات تفتيش عشوائية	المراقبة والتفتيش المرئي		توفير صندوق الإسعافات الأولية في الموقع لأي حوادث محتملة	المخاطر المتعلقة بالصحة والسلامة المهنية
	عمليات تفتيش عشوائية	المراقبة والتفتيش المرئي		توفير عدد كافي من طفايات الحريق ووضعها في ورش العمل	
	عمليات تفتيش عشوائية	المراقبة والتفتيش المرئي		عدم ترك الشمع على مصدر النار بدون مراقبة على الإطلاق	
مسار فلسطين التراثي	عمليات تفتيش عشوائية	الفحص البصري والإبلاغ	مالك المشروع	التأكد من أن الموقع يتضمن اجراءات السلامة والنظافة والتخلص من النفايات في الحاويات العامة المخصصة لذلك	تراكم النفايات الناتجة عن أنشطة المشروع
مسار فلسطين التراثي	عمليات تفتيش عشوائية	التأكد من وجود طفايات الحريق	مالك المشروع	توفير عدد كافي من طفايات الحريق	مخاطر الحرائق والمخاطر المتعلقة بالبيئة
	عمليات تفتيش عشوائية	الفحص البصري والإبلاغ		التنسيق مع وحدات الحكم المحلي لمكافحة الحرائق	
	عمليات تفتيش عشوائية	الفحص البصري والإبلاغ		تطبيق المبادئ التوجيهية والارشادات بالفيديوهات التوعوية لمنع تدهور الأوساط الطبيعية والموارد الثقافية وتجنب الحرائق المعدة من قبل مسار فلسطين التراثي	
مسار فلسطين التراثي	عند البدء بالمرحلة التشغيلية للمشروع	التأكد من وجود نظام الشكاوى والاعلان عنه	مسار فلسطين التراثي	توفير قنوات شكاوى لأفراد التجمعات المجاورة بخصوص أي شكاوى محتملة وذلك من خلال وضع لافتة الشكاوى التي تم تصميمها خصيصا للمشروع في موقع الجمعية. كما سيتم نشر فيديو عن نظام الشكاوى على جميع مواقع المسار	المخاطر المتعلقة بسلامة المجتمع

الجدول 1: خطة المراقبة والادارة البيئية والاجتماعية					
المسؤول عن المراقبة	وتيرة المراقبة	نهج المراقبة	المسؤول عن التنفيذ	تدابير التخفيف	التأثير المحتمل
				https://phtrail.org/palestinian-heritage-trail-2	

ملحق رقم (1): صور من الموقع



غرفة داخل المبنى الذي سيتم عقد التدريبات فيه

شهادة تسجيل
جمعية خيرية - هيئة أهلية

شهادة وزارة الداخلية والأمن الوطني - بأن جمعية / مركز نشاطها الرئيسي بيت اول / مدينة الخليل / محافظة سجل الخليل / الهشوات الأهلية رقم (1) لسنة 2000م
قد تم تسجيلها بالدائرة المختصة وفقا لأحكام قانون الجمعيات الخيرية والهشوات الأهلية رقم HK-011-C تحت رقم 3/4 الموافق 13/4 / 2006م.

صدر في: 13/4/2006

السجل الوطني الفلسطيني
وزارة الداخلية والأمن الوطني

وزير الداخلية والأمن الوطني
اللواء نصر يوسف
أبو حسان

ملاحظة: هذه الشهادة لا تعني الجمعية الخيرية / الهيئة الأهلية / من ضرورة
المسجل على التراخيص الأخرى اللازمة لتأدية مهامها وفقا لبقوانين أخرى.



ملحق رقم (3): التقييم الأولي لقدرات ذوي الإعاقة المشاركين في التدريبات لتحديد نوع النشاط الموكل لكل شخص والمخاطر المحتملة من هذه النشاط ملاحظات حول التقييم:

- 1) المشاركين الذي تم اقتراحهم من قبل الجمعية وعددهم 23 شخص
- 2) تم تقييم قدرات الأشخاص ذوي الإعاقة من قبل فريق الجمعية المتخصص والذي يحتوي على: أخصائي تربية خاصة، أخصائي علاج طبيعي، أخصائي علاج وظيفي
- 3) الجمعية لديها خبرة طويلة في مجال التعامل مع الأشخاص ذوي الإعاقة والذي يعتبر نقطة قوة
- 4) جميع النشاطات التي سيقوم المتدربين بعملها ستتم تحت اشراف المدرب والاختصاصيين ولن يقوم الشخص بعمل النشاط وحده حتى يتم التأكد من قدرته الكافية على ذلك
- 5) سيتم عمل تقييم للقدرات أيضا خلال التدريب وسيتم تكليف المتدربين بالنشاطات المناسبة مع قدراتهم. وفي بعض الحالات سيكون للأمهات من ذوي الإعاقة مشاركة في بعض لقاءات التدريب حتى يتسنى للفريق تقييم بشكل أفضل.
- 6) سيتم تجهيز المكان اللازم للتدريب ضمن نشاطات المشروع (المنحة) بأول مرحلة كما موضح سابقاً.


#	الجنس	العمر	الإعاقة	التدريب	القدرة على القيام بالنشاط	الأدوات المستخدمة في النشاط	المخاطر المحتملة
1	Male	27	ذهنية	صناعة الشمع	فك القوالب المصبوبة	قوالب سيليكون	لا يوجد مخاطر محتملة
2	Female	22	ذهنية	صناعة الشمع	فك القوالب المصبوبة	قوالب سيليكون	لا يوجد مخاطر محتملة
3	Female	23	ذهنية	صناعة الشمع	فك القوالب المصبوبة	قوالب سيليكون	لا يوجد مخاطر محتملة
4	Female	22	ذهنية	صناعة الشمع	صب الشمع المذاب وفك القوالب المصبوبة	قمع صب وخيط رول وقالب سيليكون	لا يوجد مخاطر محتملة
5	Male	14	ذهنية	صناعة الاكسسوارات	إدخال الخرز في الخيط بعدد معين وبإشراف المدرب	اكسسوارات مثل الخرز وخيط وابرة خاصة	لا يوجد مخاطر محتملة
6	Male	20	ذهنية / توحد	صناعة الاكسسوارات	إدخال الخرز في الخيط بعدد معين وبإشراف المدرب	اكسسوارات مثل الخرز وخيط وابرة خاصة	لا يوجد مخاطر محتملة



THE WORLD BANK
IBRD • IDA | WORLD BANK GROUP



مسار فلسطين التراثي
Palestinian Heritage Trail



من الشعب الياباني
From the People of Japan


#	الجنس	العمر	الإعاقة	التدريب	القدرة على القيام بالنشاط	الأدوات المستخدمة في النشاط	المخاطر المحتملة
7	Female	16	ذهنية	صناعة الشمع والاكسسوارات	صب شمع داخل قوالب السيلكون وفكها وتزيينها بالإضافة الى نشاط ادخال الخرز داخل الخيط باستخدام ابرة آمنة وبإشراف المدرب	قمع صب وخيط رول وقالب سيليكون وأدوات تزيين وخرز و ابرة خاصة وخيط	لا يوجد مخاطر محتملة
8	Male	13	سمعية	صناعة الاكسسوارات	ادخال الخرز داخل الخيط بعدد حبات معين بإشراف المدرب	اكسسوارات مثل الخرز وخيط و ابرة خاصة	لا يوجد مخاطر محتملة
9	Female	15	صعوبات	صناعة الشمع	تزيين الشمع، حيث تمتلك المتدربة مهارات وهوايات بهذا المجال	أدوات تزيين كالشبر والورد المجفف ومقص أو فرد سيليكون	لا يوجد مخاطر محتملة
10	Female	15	صعوبات	صناعة الشمع	تزيين الشمع	أدوات تزيين كالشبر والورد المجفف ومقص أو فرد سيليكون	لا يوجد مخاطر محتملة
11	Male	15	ذهنية	صناعة الشمع	تزيين الشمع	أدوات تزيين كالشبر والورد المجفف ومقص أو فرد سيليكون	لا يوجد مخاطر محتملة
12	Female	20	ذهنية	صناعة الشمع	إذابة الشمع وصبه في القوالب	مسدس حراري كهربائي وقالب سيليكون وقمع	مخاطر اندلاع الحرائق حيث ممكن أن تسبب عملية إذابة الشمع في اندلاع الحرائق حروق من الشمع المذاب
13	Female	20	ذهنية	صناعة الشمع	تدوير الشمع داخل الطنجرة المخصصة للشمع وقياس درجة حرارة الشمع و اضافة العطور وتحريك بعود خشبي	طنجرة وشمع و عطور ولون وميزان حراري وعود خشب للتحريك	مخاطر اندلاع الحرائق حيث ممكن أن تسبب عملية إذابة الشمع في اندلاع الحرائق حروق من الشمع المذاب
14	Female	33	حركية مع القدرة على العمل بسهولة الايدي	صناعة الشمع	تدوير الشمع داخل الطنجرة المخصصة للشمع وقياس درجة حرارة الشمع و اضافة العطور وتحريك بعود خشبي	طنجرة وشمع و عطور ولون وميزان حراري وعود خشب للتحريك	مخاطر اندلاع الحرائق حيث ممكن أن تسبب عملية إذابة الشمع في اندلاع الحرائق حروق من الشمع المذاب
15	Female	25	بصرية جزئية	صناعة الشمع	ادخال فتيلة داخل الشمعة بعد تجهيزها	أداة ادخال على شكل ابرة	لا يوجد مخاطر محتملة
16	MALE	26	حركية	صناعة الشمع	صب الشمع بعد تدويرها على درجة حرارة معينة وتسخين القوالب في مسدس	الشمع المذاب والقمع ومسدس حراري وقوالب سيليكون	مخاطر اندلاع الحرائق حيث ممكن أن تسبب عملية إذابة الشمع



THE WORLD BANK
IBRD • IDA | WORLD BANK GROUP



مسار فلسطين التراثي
Palestinian Heritage Trail



من الشعب الياباني
From the People of Japan

#	الجنس	العمر	الإعاقة	التدريب	القدرة على القيام بالنشاط	الأدوات المستخدمة في النشاط	المخاطر المحتملة
					حراري على الكهراء وسكب الشمع داخلها		في اندلاع الحرائق حروق من الشمع المذاب
17	MALE	20	ذهنية	صناعة الاكسسوارات	ادخال خرز وإكسسوارات وتعليقات داخل الميدالية	خرز واكسسوارات وخيط	لا يوجد مخاطر محتملة
18	MALE	20	ذهنية	صناعة الشمع	فك قوالب الشمع - وضعها داخل علب تغليف مناسبة	قالب سيليكون وعلب ولاصق	لا يوجد مخاطر محتملة
19	MALE	23	ذهنية متوسطة		سيتم تقييم قدراتهم فيما بعد		
20	MALE	19	ذهنية		سيتم تقييم قدراتهم فيما بعد		
21	MALE	20	بصرية جزئية	صناعة الشمع	تدوير الشمع داخل الطنجرة المخصصة للشمع وقياس درجة حرارة الشمع وإضافة العطور وتحريك بعود خشبي	طنجرة وشمع وعطور ولون وميزان حراري وعود خشب للتحريك	مخاطر اندلاع الحرائق حيث ممكن أن تسبب عملية إذابة الشمع في اندلاع الحرائق حروق من الشمع المذاب
22	MALE	20	بصرية جزئية		سيتم تقييم قدراتهم فيما بعد		
23	MALE	15	صعوبات	صناعة الشمع والاكسسوارات	القدرة على المشاركة في نشاط الشمع والإكسسوارات ونتاج مداليات	خيط وخرز وجزير وشمع وطنجرة وقمع سكب ومسدس حراري	مخاطر اندلاع الحرائق حيث ممكن أن تسبب عملية إذابة الشمع في اندلاع الحرائق حروق من الشمع المذاب

ملحق رقم (4): إخطار حوادث البيئة والصحة والسلامة

الرقم المرجعي للمبادر	تاريخ الحادث	الوقت	موقع الحادث
اسم الشخص (أو الأشخاص) الضالع			
جهة توظيف المستفيد (الشركة/ الفرد)			
نوع الحادث			
وصف الحادث مكان العمل الجاري في ذلك الوقت (فقط الحقائق)، وتاريخه ووقته وماهيته وطريقته والجهة الضالعة فيه			
الإجراء الفوري الإجراءات التصحيحية الفورية والإجراءات المتخذة لمنع حدوثها مرة أخرى أو تصعيدها			
التوقيع	الاسم	اللقب	التاريخ
المستفيد	الشركة	الفرد	المتعاقد

ملحق رقم (5): تقرير مفصل عن حادث البيئة والصحة والسلامة (EHS)

يجب أن يتبع إخطار الحادث تقرير مفصل عن حادث البيئة والصحة والسلامة، يحتوي على المعلومات التالية عند الاقتضاء:

ملخص الحادث	
التاريخ	الوقت المكان
الأشخاص الضالعون	الاسم
	العمر
	تاريخ الانضمام الى الشركة
الفحوصات الطبية	
العلاج الطبي	
دليل على المخدرات/ الكحول	
سجل الانضباط/ الحوادث	
المعدات المستخدمة	
وصف الحادث	
نتائج فريق التحقيق المؤقتة/ النهائية	
أعضاء فريق التحقيق الأشخاص الذين تم استجوابهم منهجية التحقيق في التوصيات والإجراءات التصحيحية	
التوقيع (الاسم، اللقب، التاريخ)	
المرفقات الصور بيانات الشهود وتقرير إخطار الحادث	

إقرار وتعهد

أقر أنا حامل هوية رقم بأنني

قد قرأت قائمة التدقيق لخطة الإدارة البيئية والاجتماعية الخاصة بمشروع الفرعي وأتعهد بالالتزام بتنفيذ ما جاء فيها من اجراءات

وتدابير تخفيفية كما أتعهد بالتبليغ في حال حدوث أي حادث أو حادثة.

وهذا إقرار مني بذلك.

التاريخ:

الاسم:

التوقيع: